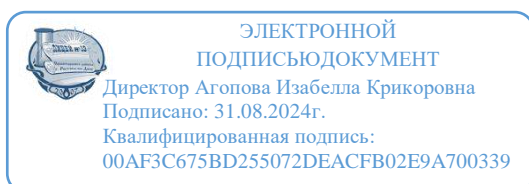


**МИНИСТЕРСТВО ПРОСВЕЩЕНИЯ РОССИЙСКОЙ ФЕДЕРАЦИИ**  
**Министерство общего и профессионального образования Ростовской области**  
**Управление образования города Ростова-на-Дону**  
**МБОУ "Лицей № 13"**



**УТВЕРЖДЕНО**  
**Директор МБОУ «Лицей №13»**  
**Изабелла Крикоровна Агопова**  
**Приказ № 406 от «31» 08.2024г.**

**РАБОЧАЯ ПРОГРАММА**

(ID 4131353)

**учебного предмета «Труд (технология)»**

**для 2 «А» класса начального общего образования**

**на 2024-2025 учебный год**

**Составитель Попова С.А.,**  
**учитель начальных классов**

**г. Ростов-на-Дону**  
**2024г.**

## ПОЯСНИТЕЛЬНАЯ ЗАПИСКА

Рабочая программа по учебному предмету «Труд (технология)» (далее соответственно - программа по труду (технологии), труд (технология)) на уровне начального общего образования составлена на основе требований к результатам освоения основной образовательной программы начального общего образования ФГОС НОО, а также ориентирована на целевые приоритеты духовно-нравственного развития, воспитания и социализации обучающихся, сформулированные в федеральной рабочей программе воспитания.

Основной целью программы по труду (технологии) является успешная социализация обучающихся, формирование у них функциональной грамотности на базе освоения культурологических и конструкторско-технологических знаний (о рукотворном мире и общих правилах его создания в рамках исторически меняющихся технологий) и соответствующих им практических умений, необходимых для разумной организации собственной жизни воспитание ориентации на будущую трудовую деятельность, выбор профессии в процессе практического знакомства с историей ремесел и технологий.

Программа по труду (технологии) направлена на решение системы задач:

формирование общих представлений о культуре и организации трудовой деятельности как важной части общей культуры человека;

становление элементарных базовых знаний и представлений о предметном (рукотворном) мире как результате деятельности человека, его взаимодействии с миром природы, правилах и технологиях создания, исторически развивающихся и современных производствах и профессиях;

формирование основ чертежно-графической грамотности, умения работать с простейшей технологической документацией (рисунок, чертёж, эскиз, схема);

формирование элементарных знаний и представлений о различных материалах, технологиях их обработки и соответствующих умений;

развитие сенсомоторных процессов, психомоторной координации, глазомера через формирование практических умений;

расширение культурного кругозора, развитие способности творческого использования полученных знаний и умений в практической деятельности;

развитие познавательных психических процессов и приёмов умственной деятельности посредством включения мыслительных операций в ходе выполнения практических заданий;

развитие гибкости и вариативности мышления, способностей к изобретательской деятельности;

воспитание уважительного отношения к людям труда, к культурным традициям, понимания ценности предшествующих культур, отражённых в материальном мире;

воспитание понимания социального значения разных профессий, важности ответственного отношения каждого за результаты труда;

воспитание готовности участия в трудовых делах школьного коллектива;

развитие социально ценных личностных качеств: организованности, аккуратности, добросовестного и ответственного отношения к работе, взаимопомощи, волевой саморегуляции, активности и инициативности;

воспитание интереса и творческого отношения к продуктивной созидательной деятельности, мотивации успеха и достижений, стремления к творческой самореализации;

становление экологического сознания, внимательного и вдумчивого отношения к окружающей природе, осознание взаимосвязи рукотворного мира с миром природы;

воспитание положительного отношения к коллективному труду, применение правил культуры общения, проявление уважения к взглядам и мнению других людей.

Содержание программы по труду (технологии) включает характеристику основных структурных единиц (модулей), которые являются общими для каждого года обучения:

- технологии, профессии и производства;
- технологии ручной обработки материалов: работы с бумагой и картоном, с пластичными материалами, с природным материалом, с текстильными материалами и другими доступными материалами (например, пластик, поролон, фольга, солома);
- конструирование и моделирование: работа с конструктором (с учётом возможностей материально-технической базы образовательной организации), конструирование и моделирование из бумаги, картона, пластичных материалов, природных и текстильных материалов, робототехника (с учётом возможностей материально-технической базы образовательной организации);
- ИКТ (с учётом возможностей материально-технической базы образовательной организации).

В процессе освоения программы по труду (технологии) обучающиеся овладевают основами проектной деятельности, которая направлена на развитие творческих черт личности, коммуникабельности, чувства ответственности, умения искать и использовать информацию.

В программе по труду (технологии) осуществляется реализация межпредметных связей с учебными предметами: «Математика»

(моделирование, выполнение расчётов, вычислений, построение форм с учетом основ геометрии, работа с геометрическими фигурами, телами, именованными числами), «Изобразительное искусство» (использование средств художественной выразительности, законов и правил декоративно-прикладного искусства и дизайна), «Окружающий мир» (природные формы и конструкции как универсальный источник инженерно-художественных идей для мастера; природа как источник сырья, этнокультурные традиции), «Родной язык» (использование важнейших видов речевой деятельности и основных типов учебных текстов в процессе анализа заданий и обсуждения результатов практической деятельности), «Литературное чтение» (работа с текстами для создания образа, реализуемого в изделии).

Общее число часов, отведенных на изучение предмета «Труд (технология)» – 135 часов: в 1 классе – 33 часа (1 час в неделю), во 2 классе – 34 часа (1 час в неделю), в 3 классе – 34 часа (1 час в неделю), в 4 классе – 34 часа (1 час в неделю).

<p>Нормативные акты и учебно-методические документы, на основании которых разработана программа</p>	<p>Федеральный закон от 29.12.2012 № 273-ФЗ «Об образовании в Российской Федерации» (в действующей редакции);          Федеральный закон от 19.12.2023 № 618-ФЗ «О внесении изменений в Федеральный закон «Об образовании в Российской Федерации»;          Областной закон от 14.11.2013 № 26-ЗС «Об образовании в Ростовской области» (с изменениями от 05.08.2024);          Приказ Министерства просвещения Российской Федерации от 31.05.2021 № 286 «Об утверждении федерального государственного образовательного стандарта начального общего образования» (Зарегистрирован 05.07.2021 № 64100);          Приказ Министерства просвещения Российской Федерации № 569 от 18.07.2022 «О внесении изменений в федеральный государственный образовательный стандарт начального общего образования» (Зарегистрирован 17.08.2022 № 69676);          Основная образовательная программа начального общего образования МБОУ «Лицей № 13» на 2024 – 2025 учебный год (приказ от 31.08.2024 № 407);          Учебный план муниципального бюджетного общеобразовательного учреждения города Ростова-на-Дону «Лицей № 13» на 2024-2025 учебный год (приказ по МБОУ «Лицей № 13» от 31.08.2024 № 405);          Календарный учебный график МБОУ «Лицей № 13» на 2024 – 2025 учебный год (приказ по МБОУ «Лицей № 13» от 22.08.2024 № 363);          Рабочая программа воспитания МБОУ «Лицей № 13»;</p>
<p>Общее количество часов в год, количество часов в</p>	<p>В соответствии с Учебным планом МБОУ «Лицей № 13» (Приказ от 31.08.2024 № 405) на 2024 – 2025 учебный год</p>

неделю, планируемых на изучение данного курса в соответствии с учебным планом лицея	на изучение данного курса в 2024 – 2025 учебном году отводится 32 часа (1 час в неделю), на основании Календарного учебного графика МБОУ «Лицей № 13» (Приказ от 22.08.2024 № 363) на 2024-2025 уч. год предусмотрено 32 часа, 1 час спланирован за счёт блочной подачи учебного материала.
---	---

## СОДЕРЖАНИЕ УЧЕБНОГО ПРЕДМЕТА 2 КЛАСС

### **Технологии, профессии и производства.**

Рукотворный мир – результат труда человека. Элементарные представления об основном принципе создания мира вещей: прочность конструкции, удобство использования, эстетическая выразительность. Средства художественной выразительности (композиция, цвет, тон и другие). Изготовление изделий с учётом данного принципа. Общее представление о технологическом процессе: анализ устройства и назначения изделия, выстраивание последовательности практических действий и технологических операций, подбор материалов и инструментов, экономная разметка, обработка с целью получения (выделения) деталей, сборка, отделка изделия, проверка изделия в действии, внесение необходимых дополнений и изменений. Изготовление изделий из различных материалов с соблюдением этапов технологического процесса.

Традиции и современность. Новая жизнь древних профессий. Совершенствование их технологических процессов. Мир профессий. Мастера и их профессии, правила мастера. Культурные традиции. Техника на службе человека.

Элементарная творческая и проектная деятельность (создание замысла, его детализация и воплощение). Несложные коллективные, групповые проекты.

### **Технологии ручной обработки материалов.**

Многообразие материалов, их свойств и их практическое применение в жизни. Исследование и сравнение элементарных физических, механических и технологических свойств различных материалов. Выбор материалов по их декоративно-художественным и конструктивным свойствам.

Знание и выполнение основных технологических операций ручной обработки материалов в процессе изготовления изделия: разметка деталей (с помощью линейки (угольника, циркуля), формообразование деталей (сгибание, складывание тонкого картона и плотных видов бумаги и другое), сборка изделия (сшивание). Подвижное соединение деталей изделия. Использование соответствующих способов обработки материалов в зависимости от вида и назначения изделия.

Виды условных графических изображений: рисунок, простейший чертёж, эскиз, схема. Чертёжные инструменты – линейка, угольник, циркуль. Их функциональное назначение, конструкция. Приёмы безопасной работы колющими инструментами (циркуль).

Технология обработки бумаги и картона. Назначение линий чертежа (контур, линия разреза, сгиба, выносная, размерная). Чтение условных графических изображений. Построение прямоугольника от двух прямых углов (от одного прямого угла). Разметка деталей с опорой на простейший чертёж, эскиз. Изготовление изделий по рисунку, простейшему чертежу или эскизу, схеме. Использование измерений, вычислений и построений для решения практических задач. Сгибание и складывание тонкого картона и плотных видов бумаги – биговка. Подвижное соединение деталей на проволоку, толстую нитку.

Технология обработки текстильных материалов. Строение ткани (поперечное и продольное направление нитей). Ткани и нитки растительного происхождения (полученные на основе натурального сырья). Виды ниток (швейные, мулине). Трикотаж, нетканые материалы (общее представление), его строение и основные свойства. Строчка прямого стежка и её варианты (перевивы, наборы) и (или) строчка косого стежка и её варианты (крестик, стебельчатая, ёлочка). Лекало. Разметка с помощью лекала (простейшей выкройки). Технологическая последовательность изготовления несложного швейного изделия (разметка деталей, выкраивание деталей, отделка деталей, сшивание деталей).

Использование дополнительных материалов (например, проволока, пряжа, бусины и другие).

### **Конструирование и моделирование.**

Основные и дополнительные детали. Общее представление о правилах создания гармоничной композиции. Симметрия, способы разметки и конструирования симметричных форм.

Конструирование и моделирование изделий из различных материалов по простейшему чертежу или эскизу. Подвижное соединение деталей конструкции. Внесение элементарных конструктивных изменений и дополнений в изделие.

### **ИКТ**

Демонстрация учителем готовых материалов на информационных носителях.

Поиск информации. Интернет как источник информации.

## **УНИВЕРСАЛЬНЫЕ УЧЕБНЫЕ ДЕЙСТВИЯ**

Изучение предмета труда (технологии) во 2 классе способствует освоению ряда универсальных учебных действий: познавательных универсальных учебных действий, коммуникативных универсальных учебных действий, регулятивных универсальных учебных действий, совместной деятельности.

У обучающегося будут сформированы следующие **базовые логические и исследовательские действия** как часть познавательных универсальных учебных действий:

ориентироваться в терминах, используемых в технологии (в пределах изученного);

выполнять работу в соответствии с образцом, инструкцией, устной или письменной;

выполнять действия анализа и синтеза, сравнения, группировки с учётом указанных критериев;

строить рассуждения, делать умозаключения, проверять их в практической работе;

воспроизводить порядок действий при решении учебной (практической) задачи;

осуществлять решение простых задач в умственной и материализованной форме.

У обучающегося будут сформированы следующие умения **работать с информацией** как часть познавательных универсальных учебных действий:

получать информацию из учебника и других дидактических материалов, использовать её в работе;

понимать и анализировать знаково-символическую информацию (чертёж, эскиз, рисунок, схема) и строить работу в соответствии с ней.

У обучающегося будут сформированы следующие умения **работать с информацией** как часть коммуникативных универсальных учебных действий:

выполнять правила участия в учебном диалоге: задавать вопросы, дополнять ответы других обучающихся, высказывать своё мнение, отвечать на вопросы, проявлять уважительное отношение к одноклассникам, внимание к мнению другого;

делиться впечатлениями о прослушанном (прочитанном) тексте, рассказе учителя, о выполненной работе, созданном изделии.

У обучающегося будут сформированы следующие умения **самоорганизации и самоконтроля** как часть регулятивных универсальных учебных действий:

понимать и принимать учебную задачу;

организовывать свою деятельность;

понимать предлагаемый план действий, действовать по плану;  
прогнозировать необходимые действия для получения практического результата, планировать работу;  
выполнять действия контроля и оценки;  
воспринимать советы, оценку учителя и других обучающихся, стараться учитывать их в работе.

У обучающегося будут сформированы следующие умения **совместной деятельности**:

выполнять элементарную совместную деятельность в процессе изготовления изделий, осуществлять взаимопомощь;

выполнять правила совместной работы: справедливо распределять работу, договариваться, выполнять ответственно свою часть работы, уважительно относиться к чужому мнению.

## **ПЛАНИРУЕМЫЕ РЕЗУЛЬТАТЫ ОСВОЕНИЯ ПРОГРАММЫ ПО ТЕХНОЛОГИИ НА УРОВНЕ НАЧАЛЬНОГО ОБЩЕГО ОБРАЗОВАНИЯ**

### **ЛИЧНОСТНЫЕ РЕЗУЛЬТАТЫ**

Личностные результаты освоения программы по труду (технологии) на уровне начального общего образования достигаются в единстве учебной и воспитательной деятельности в соответствии с традиционными российскими социокультурными и духовно-нравственными ценностями, принятыми в обществе правилами и нормами поведения и способствуют процессам самопознания, самовоспитания и саморазвития, формирования внутренней позиции личности.

В результате изучения труда (технологии) на уровне начального общего образования у обучающегося будут сформированы следующие личностные результаты:

первоначальные представления о созидательном и нравственном значении труда в жизни человека и общества, уважительное отношение к труду и творчеству мастеров;

осознание роли человека и используемых им технологий в сохранении гармонического сосуществования рукотворного мира с миром природы, ответственное отношение к сохранению окружающей среды;

понимание культурно-исторической ценности традиций, отражённых в предметном мире, чувство сопричастности к культуре своего народа, уважительное отношение к культурным традициям других народов;

проявление способности к эстетической оценке окружающей предметной среды, эстетические чувства – эмоционально-положительное



восприятие и понимание красоты форм и образов природных объектов, образцов мировой и отечественной художественной культуры;

проявление положительного отношения и интереса к различным видам творческой преобразующей деятельности, стремление к творческой самореализации, мотивация к творческому труду, работе на результат, способность к различным видам практической преобразующей деятельности;

проявление устойчивых волевых качества и способность к саморегуляции: организованность, аккуратность, трудолюбие, ответственность, умение справляться с доступными проблемами;

готовность вступать в сотрудничество с другими людьми с учётом этики общения, проявление толерантности и доброжелательности.

## **МЕТАПРЕДМЕТНЫЕ РЕЗУЛЬТАТЫ**

В результате изучения труда (технологии) на уровне начального общего образования у обучающегося будут сформированы познавательные универсальные учебные действия, коммуникативные универсальные учебные действия, регулятивные универсальные учебные действия, совместная деятельность.

У обучающегося будут сформированы следующие **базовые логические и исследовательские действия** как часть познавательных универсальных учебных действий:

ориентироваться в терминах и понятиях, используемых в технологии (в пределах изученного), использовать изученную терминологию в своих устных и письменных высказываниях;

осуществлять анализ объектов и изделий с выделением существенных и несущественных признаков;

сравнивать группы объектов (изделий), выделять в них общее и различия;

делать обобщения (техничко-технологического и декоративно-художественного характера) по изучаемой тематике;

использовать схемы, модели и простейшие чертежи в собственной практической творческой деятельности;

комбинировать и использовать освоенные технологии при изготовлении изделий в соответствии с технической, технологической или декоративно-художественной задачей;

понимать необходимость поиска новых технологий на основе изучения объектов и законов природы, доступного исторического и современного опыта технологической деятельности.

У обучающегося будут сформированы **умения работать с информацией** как часть познавательных универсальных учебных действий:

осуществлять поиск необходимой для выполнения работы информации в учебнике и других доступных источниках, анализировать её и отбирать в соответствии с решаемой задачей;

анализировать и использовать знаково-символические средства представления информации для решения задач в умственной и материализованной форме, выполнять действия моделирования, работать с моделями;

использовать средства информационно-коммуникационных технологий для решения учебных и практических задач (в том числе Интернет с контролируемым выходом), оценивать объективность информации и возможности её использования для решения конкретных учебных задач;

следовать при выполнении работы инструкциям учителя или представленным в других информационных источниках.

У обучающегося будут сформированы **умения общения** как часть коммуникативных универсальных учебных действий:

вступать в диалог, задавать собеседнику вопросы, использовать реплики-уточнения и дополнения, формулировать собственное мнение и идеи, аргументированно их излагать, выслушивать разные мнения, учитывать их в диалоге;

создавать тексты-описания на основе наблюдений (рассматривания) изделий декоративно-прикладного искусства народов России;

строить рассуждения о связях природного и предметного мира, простые суждения (небольшие тексты) об объекте, его строении, свойствах и способах создания;

объяснять последовательность совершаемых действий при создании изделия.

У обучающегося будут сформированы следующие **умения самоорганизации и самоконтроля** как часть регулятивных универсальных учебных действий:

рационально организовывать свою работу (подготовка рабочего места, поддержание и наведение порядка, уборка после работы);

выполнять правила безопасности труда при выполнении работы;

планировать работу, соотносить свои действия с поставленной целью;

устанавливать причинно-следственные связи между выполняемыми действиями и их результатами, прогнозировать действия для получения необходимых результатов;

выполнять действия контроля и оценки, вносить необходимые коррективы в действие после его завершения на основе его оценки и учёта характера сделанных ошибок;

проявлять волевую саморегуляцию при выполнении работы.

У обучающегося будут сформированы **умения совместной деятельности**:

организовывать под руководством учителя и самостоятельно совместную работу в группе: обсуждать задачу, распределять роли, выполнять функции руководителя (лидера) и подчинённого, осуществлять продуктивное сотрудничество;

проявлять интерес к работе товарищей, в доброжелательной форме комментировать и оценивать их достижения, высказывать свои предложения и пожелания, оказывать при необходимости помощь;

понимать особенности проектной деятельности, выдвигать несложные идеи решений предлагаемых проектных заданий, мысленно создавать конструктивный замысел, осуществлять выбор средств и способов для его практического воплощения, предъявлять аргументы для защиты продукта проектной деятельности.

## **ПРЕДМЕТНЫЕ РЕЗУЛЬТАТЫ**

К концу обучения во **2 классе** обучающийся получит следующие предметные результаты по отдельным темам программы по труду (технологии):

понимать смысл понятий «инструкционная» («технологическая») карта, «чертёж», «эскиз», «линии чертежа», «развёртка», «макет», «модель», «технология», «технологические операции», «способы обработки» и использовать их в практической деятельности;

выполнять задания по самостоятельно составленному плану;

распознавать элементарные общие правила создания рукотворного мира (прочность, удобство, эстетическая выразительность – симметрия, асимметрия, равновесие), наблюдать гармонию предметов и окружающей среды, называть характерные особенности изученных видов декоративно-прикладного искусства;

выделять, называть и применять изученные общие правила создания рукотворного мира в своей предметно-творческой деятельности;

самостоятельно готовить рабочее место в соответствии с видом деятельности, поддерживать порядок во время работы, убирать рабочее место;

анализировать задание (образец) по предложенным вопросам, памятке или инструкции, самостоятельно выполнять доступные задания с опорой на инструкционную (технологическую) карту;

самостоятельно отбирать материалы и инструменты для работы, исследовать свойства новых изучаемых материалов (толстый картон, натуральные ткани, нитки, проволока и другие);

читать простейшие чертежи (эскизы), называть линии чертежа (линия контура и надреза, линия выносная и размерная, линия сгиба, линия симметрии);

выполнять экономную разметку прямоугольника (от двух прямых углов и одного прямого угла) с помощью чертёжных инструментов (линейки, угольника) с опорой на простейший чертёж (эскиз), чертить окружность с помощью циркуля;

выполнять биговку;

выполнять построение простейшего лекала (выкройки) правильной геометрической формы и разметку деталей кроя на ткани по нему/ней;

оформлять изделия и соединять детали освоенными ручными строчками;

понимать смысл понятия «развёртка» (трёхмерного предмета), соотносить объёмную конструкцию с изображениями её развёртки;

отличать макет от модели, строить трёхмерный макет из готовой развёртки;

определять неподвижный и подвижный способ соединения деталей и выполнять подвижное и неподвижное соединения известными способами;

конструировать и моделировать изделия из различных материалов по модели, простейшему чертежу или эскизу;

решать несложные конструкторско-технологические задачи;

применять освоенные знания и практические умения (технологические, графические, конструкторские) в самостоятельной интеллектуальной и практической деятельности;

делать выбор, какое мнение принять – своё или другое, высказанное в ходе обсуждения;

выполнять работу в малых группах, осуществлять сотрудничество;

понимать особенности проектной деятельности, осуществлять под руководством учителя элементарную проектную деятельность в малых группах: разрабатывать замысел, искать пути его реализации, воплощать его в продукте, демонстрировать готовый продукт;

знать профессии людей, работающих в сфере обслуживания.

## ТЕМАТИЧЕСКОЕ ПЛАНИРОВАНИЕ

### 2 КЛАСС

№ п/п	Тема урока	Количество часов			Дата изучения	Электронные цифровые образовательные ресурсы
		Всего	Контрольные работы	Практические работы		
<b>Раздел 1. Технологии, профессии и производства.</b>						
1.1	Средства художественной выразительности (композиция, цвет, форма, размер, тон, светотень, симметрия) в работах мастеров. Мир профессий. Мастера и их профессии	5				<a href="http://schoolcollection.edu.ru">http://schoolcollection.edu.ru</a>
Итого по разделу		5				
<b>Раздел 2. Технологии ручной обработки материалов. Конструирование и моделирование.</b>						
2.1	Технология и технологические операции ручной обработки материалов	4				<a href="https://resh.edu.ru/subject/7/3/">https://resh.edu.ru/subject/7/3/</a>
2.2	Технология и технологические операции ручной обработки материалов (общее представление)	1				<a href="https://resh.edu.ru/subject/7/3/">https://resh.edu.ru/subject/7/3/</a>
2.3	Элементы графической грамоты. Мир профессий	2				<a href="https://resh.edu.ru/subject/7/3/">https://resh.edu.ru/subject/7/3/</a>
2.4	Разметка прямоугольных деталей от двух прямых углов по линейке	3				<a href="http://schoolcollection.edu.ru">http://schoolcollection.edu.ru</a>
2.5	Угольник – чертежный (контрольно-измерительный)	1				<a href="http://schoolcollection.edu.ru">http://schoolcollection.edu.ru</a>

	инструмент. Разметка прямоугольных деталей по угольнику					
2.6	Циркуль – чертежный (контрольно-измерительный) инструмент. Разметка круглых деталей циркулем	2				<a href="https://resh.edu.ru/subject/7/3/">https://resh.edu.ru/subject/7/3/</a>
2.7	Подвижное и неподвижное соединение деталей. Соединение деталей изделия	5				<a href="https://resh.edu.ru/subject/7/3/">https://resh.edu.ru/subject/7/3/</a>
2.8	Машины на службе у человека. Мир профессий	2				<a href="https://resh.edu.ru/subject/7/3/">https://resh.edu.ru/subject/7/3/</a>
2.9	Технология обработки текстильных материалов. Натуральные ткани. Основные свойства натуральных тканей. Мир профессий	2				<a href="http://schoolcollection.edu.ru">http://schoolcollection.edu.ru</a>
2.10	Технология изготовления швейных изделий. Лекало. Строчка косого стежка и ее варианты	4				<a href="http://schoolcollection.edu.ru">http://schoolcollection.edu.ru</a>
Итого по разделу		26				
<b>Раздел 3. Итоговый контроль за год</b>						
3.1	Проверочная работа	1	1			
Итого по разделу		1				
<b>ОБЩЕЕ КОЛИЧЕСТВО ЧАСОВ ПО ПРОГРАММЕ</b>		32	1	0		

## ПОУРОЧНОЕ ПЛАНИРОВАНИЕ 2А КЛАСС

№ п/п	Тема урока	Количество часов			Дата изучения	Электронные цифровые образовательные ресурсы
		Всего	Контрольные работы	Практические работы		
1	Мастера и их профессии. Повторение и обобщение пройденного в первом классе	1			06.09.2024	<a href="https://resh.edu.ru/subject/7/3/">https://resh.edu.ru/subject/7/3/</a>
2	Средства художественной выразительности: цвет, форма, размер. Общее представление	1			13.09.2024	<a href="https://resh.edu.ru/subject/7/3/">https://resh.edu.ru/subject/7/3/</a>
3	Средства художественной выразительности: цвет в композиции	1			20.09.2024	<a href="https://resh.edu.ru/subject/7/3/">https://resh.edu.ru/subject/7/3/</a>
4	Виды цветочных композиций (центральная, вертикальная, горизонтальная)	1			27.09.2024	<a href="https://resh.edu.ru/subject/7/3/">https://resh.edu.ru/subject/7/3/</a>
5	Светотень. Способы ее получения формобразованием белых бумажных деталей	1			04.10.2024	<a href="https://resh.edu.ru/subject/7/3/">https://resh.edu.ru/subject/7/3/</a>
6	Биговка – способ сгибания тонкого картона и плотных видов бумаги	1			11.10.2024	<a href="https://resh.edu.ru/subject/7/3/">https://resh.edu.ru/subject/7/3/</a>
7	Биговка по кривым линиям	1			18.10.2024	<a href="https://resh.edu.ru/subject/7/3/">https://resh.edu.ru/subject/7/3/</a>
8	Изготовление сложных выпуклых форм на деталях из тонкого картона и плотных видов бумаги	1			25.10.2024	<a href="https://resh.edu.ru/subject/7/3/">https://resh.edu.ru/subject/7/3/</a>

9	Конструирование складной открытки со вставкой	1			08.11.2024	<a href="https://resh.edu.ru/subject/7/3/">https://resh.edu.ru/subject/7/3/</a>
10	Технология и технологические операции ручной обработки материалов (общее представление)	1			15.11.2024	<a href="https://resh.edu.ru/subject/7/3/">https://resh.edu.ru/subject/7/3/</a>
11	Линейка – чертежный (контрольно-измерительный) инструмент. Понятие «чертеж». Линии чертежа (основная толстая, тонкая, штрих и два пунктира)	1			22.11.2024	<a href="https://resh.edu.ru/subject/7/3/">https://resh.edu.ru/subject/7/3/</a>
12	Понятие «чертеж». Линии чертежа (основная толстая, тонкая, штрих и два пунктира)	1			29.11.2024	<a href="https://resh.edu.ru/subject/7/3/">https://resh.edu.ru/subject/7/3/</a>
13	Разметка прямоугольных деталей от двух прямых углов по линейке.	1			06.12.2024	<a href="https://resh.edu.ru/subject/7/3/">https://resh.edu.ru/subject/7/3/</a>
14	Конструирование усложненных изделий из бумаги	1			13.12.2024	<a href="https://resh.edu.ru/subject/7/3/">https://resh.edu.ru/subject/7/3/</a>
15	Конструирование усложненных изделий из бумаги	1			20.12.2024	<a href="https://resh.edu.ru/subject/7/3/">https://resh.edu.ru/subject/7/3/</a>
16	Угольник – чертежный (контрольно-измерительный) инструмент. Разметка прямоугольных деталей по угольнику	1			27.12.2024	<a href="https://resh.edu.ru/subject/7/3/">https://resh.edu.ru/subject/7/3/</a>
17	Циркуль. Его назначение, конструкция, приемы работы. Круг, окружность, радиус	1			17.01.2025	<a href="https://resh.edu.ru/subject/7/3/">https://resh.edu.ru/subject/7/3/</a>
18	Чертеж круга. Деление круглых	1			24.01.2025	<a href="https://resh.edu.ru/subject/7/3/">https://resh.edu.ru/subject/7/3/</a>



	деталей на части. Получение секторов из круга					
19	Подвижное и соединение деталей. Шарнир. Соединение деталей на шпильку	1			31.01.2025	<a href="https://resh.edu.ru/subject/7/3/">https://resh.edu.ru/subject/7/3/</a>
20	Подвижное соединение деталей шарнирна проволоку	1			07.02.2025	<a href="https://resh.edu.ru/subject/7/3/">https://resh.edu.ru/subject/7/3/</a>
21	Шарнирный механизм по типу игрушки-дергунчик	1			14.02.2025	<a href="https://resh.edu.ru/subject/7/3/">https://resh.edu.ru/subject/7/3/</a>
22	«Щелевой замок» - способ разъемного соединения деталей	1			21.02.2025	<a href="https://resh.edu.ru/subject/7/3/">https://resh.edu.ru/subject/7/3/</a>
23	Разъемное соединение вращающихся деталей	1			28.02.2025	<a href="https://resh.edu.ru/subject/7/3/">https://resh.edu.ru/subject/7/3/</a>
24	Транспорт и машины специального назначения	1			07.03.2025	<a href="https://resh.edu.ru/subject/7/3/">https://resh.edu.ru/subject/7/3/</a>
25	Макет автомобиля	1			14.03.2025	<a href="http://schoolcollection.edu.ru">http://schoolcollection.edu.ru</a>
26	Натуральные ткани, трикотажное полотно, нетканые материалы	1			21.03.2025	<a href="http://schoolcollection.edu.ru">http://schoolcollection.edu.ru</a>
27	Виды ниток. Их назначение, использование	1			04.04.2025	<a href="http://schoolcollection.edu.ru">http://schoolcollection.edu.ru</a>
28	Строчка косого стежка. Назначение. Безузелковое закрепление нитки на ткани. Зашивания разреза	1			11.04.2025	<a href="http://schoolcollection.edu.ru">http://schoolcollection.edu.ru</a>
29	Разметка и выкраивание прямоугольного швейного изделия. Отделка вышивкой	1			18.04.2025	<a href="http://schoolcollection.edu.ru">http://schoolcollection.edu.ru</a>

30	Сборка, сшивание швейного изделия	1			25.04.2025	<a href="http://schoolcollection.edu.ru">http://schoolcollection.edu.ru</a>
31	Лекало. Разметка и выкраивание деталей швейного изделия по лекалу	1			16.05.2025	<a href="http://schoolcollection.edu.ru">http://schoolcollection.edu.ru</a>
32	Итоговый контроль за год (проверочная работа)	1	1		23.05.2025	<a href="http://schoolcollection.edu.ru">http://schoolcollection.edu.ru</a>
ОБЩЕЕ КОЛИЧЕСТВО ЧАСОВ ПО ПРОГРАММЕ		32	1	0		

# **УЧЕБНО-МЕТОДИЧЕСКОЕ ОБЕСПЕЧЕНИЕ ОБРАЗОВАТЕЛЬНОГО ПРОЦЕССА ОБЯЗАТЕЛЬНЫЕ УЧЕБНЫЕ МАТЕРИАЛЫ ДЛЯ УЧЕНИКА**

Технология. 2 класс. Е.А. Лутцева, Т.П. Зуева.

## **МЕТОДИЧЕСКИЕ МАТЕРИАЛЫ ДЛЯ УЧИТЕЛЯ**

Доска классная трехэлементная комбинированная

Доска классная одноэлементная маркерная

Многофункциональное мобильное хранилище для пособий и дидактических материалов

Компьютер

Комплект интерактивного учебного оборудования:

- интерактивная панель
- многофункциональное устройство (принтер, сканер, копир)
- документ-камера

Акустическая система для аудитории (аудиосистема)

Система демонстрации и хранения таблиц и плакатов

Электронные образовательные комплексы

Комплект оборудования и инструментов для отработки практических умений и навыков по изобразительному искусству

Муляжи предметов (ваза, фрукты, овощи, животные)

Демонстрационные учебные таблицы для начальной школы

## **ЦИФРОВЫЕ ОБРАЗОВАТЕЛЬНЫЕ РЕСУРСЫ И РЕСУРСЫ СЕТИ**

### **ИНТЕРНЕТ**

1. Электронный образовательный ресурс "Российская электронная школа" - <https://resh.edu.ru/subject/7/3/>
2. Единая коллекция Цифровых Образовательных Ресурсов. – Режим доступа : <http://schoolcollection.edu.ru>



СОГЛАСОВАНО

Протокол заседания методического  
совета МБОУ «Лицей № 13»

от 31 августа 2024 года №1

Алина Владимировна Демидова



ДОКУМЕНТ ПОДПИСАН  
ЭЛЕКТРОННОЙ ПОДПИСЬЮ

Заместитель директора по УВР  
Демидова Алина Владимировна  
Подписано: 31.08.2024г.  
Квалифицированная подпись:  
40B360942F31E16FDBEAB0E18D96FA88

СОГЛАСОВАНО

Заместитель директора по УВР

Карине Германовна Еремян

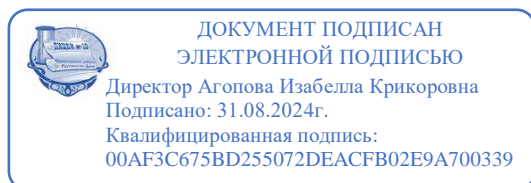
31 августа 2024 года



ДОКУМЕНТ ПОДПИСАН

Заместитель директора по УВР  
Еремян Карине Германовна  
Подписано: 31.08.2024г.  
Квалифицированная подпись:  
4E7BBD831EF31D995F5677F31BD2C4A0

**МИНИСТЕРСТВО ПРОСВЕЩЕНИЯ РОССИЙСКОЙ ФЕДЕРАЦИИ**  
**Министерство общего и профессионального образования Ростовской области**  
**Управление образования города Ростова-на-Дону**  
**МБОУ "Лицей № 13"**



**УТВЕРЖДЕНО**  
Директор МБОУ «Лицей № 13»  
Изабелла Крикоровна Агопова  
Приказ № 406 от «31» 08.2024г.

**РАБОЧАЯ ПРОГРАММА**

(ID 4119206)

**учебного предмета «Труд(технология)»**

для 2 «Б» класса основного общего образования

на 2024-2025 учебный год

Составитель: Иванова И.Ю.,  
учитель начальных классов

**г. Ростов-на-Дону**  
**2024г.**

## ПОЯСНИТЕЛЬНАЯ ЗАПИСКА

Программа по технологии на уровне начального общего образования составлена на основе требований к результатам освоения основной образовательной программы начального общего образования ФГОС НОО, а также ориентирована на целевые приоритеты духовно-нравственного развития, воспитания и социализации обучающихся, сформулированные в федеральной рабочей программе воспитания.

Основной целью программы по технологии является успешная социализация обучающихся, формирование у них функциональной грамотности на базе освоения культурологических и конструкторско-технологических знаний (о рукотворном мире и общих правилах его создания в рамках исторически меняющихся технологий) и соответствующих им практических умений.

Программа по технологии направлена на решение системы задач:

формирование общих представлений о культуре и организации трудовой деятельности как важной части общей культуры человека;

становление элементарных базовых знаний и представлений о предметном (рукотворном) мире как результате деятельности человека, его взаимодействии с миром природы, правилах и технологиях создания, исторически развивающихся и современных производствах и профессиях;

формирование основ чертёжно-графической грамотности, умения работать с простейшей технологической документацией (рисунок, чертёж, эскиз, схема);

формирование элементарных знаний и представлений о различных материалах, технологиях их обработки и соответствующих умений;

развитие сенсомоторных процессов, психомоторной координации, глазомера через формирование практических умений;

расширение культурного кругозора, развитие способности творческого использования полученных знаний и умений в практической деятельности;

развитие познавательных психических процессов и приёмов умственной деятельности посредством включения мыслительных операций в ходе выполнения практических заданий;

развитие гибкости и вариативности мышления, способностей к изобретательской деятельности;

воспитание уважительного отношения к людям труда, к культурным традициям, понимания ценности предшествующих культур, отражённых в материальном мире;

развитие социально ценных личностных качеств: организованности, аккуратности, добросовестного и ответственного отношения к работе, взаимопомощи, волевой саморегуляции, активности и инициативности;

воспитание интереса и творческого отношения к продуктивной созидательной деятельности, мотивации успеха и достижений, стремления к творческой самореализации;

становление экологического сознания, внимательного и вдумчивого отношения к окружающей природе, осознание взаимосвязи рукотворного мира с миром природы;

воспитание положительного отношения к коллективному труду, применение правил культуры общения, проявление уважения к взглядам и мнению других людей.

Содержание программы по технологии включает характеристику основных структурных единиц (модулей), которые являются общими для каждого года обучения:

1. Технологии, профессии и производства.
2. Технологии ручной обработки материалов: технологии работы с бумагой и картоном, технологии работы с пластичными материалами, технологии работы с природным материалом, технологии работы с текстильными материалами, технологии работы с другими доступными материалами (например, пластик, поролон, фольга, солома).
3. Конструирование и моделирование: работа с «Конструктором» (с учётом возможностей материально-технической базы образовательной организации), конструирование и моделирование из бумаги, картона, пластичных материалов, природных и текстильных материалов, робототехника (с учётом возможностей материально-технической базы образовательной организации).
4. Информационно-коммуникативные технологии (далее – ИКТ) (с учётом возможностей материально-технической базы образовательной организации).

В процессе освоения программы по технологии обучающиеся овладевают основами проектной деятельности, которая направлена на развитие творческих черт личности, коммуникабельности, чувства ответственности, умения искать и использовать информацию.

В программе по технологии осуществляется реализация межпредметных связей с учебными предметами: «Математика» (моделирование, выполнение расчётов, вычислений, построение форм с учетом основ геометрии, работа с геометрическими фигурами, телами, именованными числами), «Изобразительное искусство» (использование средств художественной выразительности, законов и правил декоративно-прикладного искусства и дизайна), «Окружающий мир» (природные формы и конструкции как универсальный источник инженерно-художественных идей для мастера; природа как источник сырья, этнокультурные традиции), «Родной язык» (использование важнейших видов речевой деятельности и основных типов



учебных текстов в процессе анализа заданий и обсуждения результатов практической деятельности), «Литературное чтение» (работа с текстами для создания образа, реализуемого в изделии).

На изучении технологии во 2 классе отводится 1 час в неделю, всего 34 часа.

В соответствии с Учебным планом МБОУ «Лицей № 13» (Приказ от 31.08.2024 № 405) на 2024 – 2025 учебный год на изучение данного курса в 2024 – 2025 учебном году отводится 34 часа (1 час в неделю), на основании Календарного учебного графика МБОУ «Лицей № 13» на 2024-2025 учебный год предусмотрено 33 часа, 1 час спланирован за счёт блочной подачи учебного материала.

## **СОДЕРЖАНИЕ УЧЕБНОГО ПРЕДМЕТА**

### **Технологии, профессии и производства**

Рукотворный мир – результат труда человека. Элементарные представления об основном принципе создания мира вещей: прочность конструкции, удобство использования, эстетическая выразительность. Средства художественной выразительности (композиция, цвет, тон и другие). Изготовление изделий с учётом данного принципа. Общее представление о технологическом процессе: анализ устройства и назначения изделия, выстраивание последовательности практических действий и технологических операций, подбор материалов и инструментов, экономная разметка, обработка с целью получения (выделения) деталей, сборка, отделка изделия, проверка изделия в действии, внесение необходимых дополнений и изменений. Изготовление изделий из различных материалов с соблюдением этапов технологического процесса.

Традиции и современность. Новая жизнь древних профессий. Совершенствование их технологических процессов. Мастера и их профессии, правила мастера. Культурные традиции. Техника на службе человеку.

Элементарная творческая и проектная деятельность (создание замысла, его детализация и воплощение). Несложные коллективные, групповые проекты.

### **Технологии ручной обработки материалов**

Многообразие материалов, их свойств и их практическое применение в жизни. Исследование и сравнение элементарных физических, механических и технологических свойств различных материалов. Выбор материалов по их декоративно-художественным и конструктивным свойствам.

Называние и выполнение основных технологических операций ручной обработки материалов в процессе изготовления изделия: разметка деталей (с помощью линейки (угольника, циркуля), формообразование деталей (сгибание, складывание тонкого картона и плотных видов бумаги и другое), сборка изделия (сшивание). Подвижное соединение деталей изделия. Использование

соответствующих способов обработки материалов в зависимости от вида и назначения изделия.

Виды условных графических изображений: рисунок, простейший чертёж, эскиз, схема. Чертёжные инструменты – линейка (угольник, циркуль). Их функциональное назначение, конструкция. Приёмы безопасной работы колющими (циркуль) инструментами.

Технология обработки бумаги и картона. Назначение линий чертежа (контур, линия разреза, сгиба, выносная, размерная). Чтение условных графических изображений. Построение прямоугольника от двух прямых углов (от одного прямого угла). Разметка деталей с опорой на простейший чертёж, эскиз. Изготовление изделий по рисунку, простейшему чертежу или эскизу, схеме. Использование измерений, вычислений и построений для решения практических задач. Сгибание и складывание тонкого картона и плотных видов бумаги – биговка. Подвижное соединение деталей на проволоку, толстую нитку.

Технология обработки текстильных материалов. Строение ткани (поперечное и продольное направление нитей). Ткани и нитки растительного происхождения (полученные на основе натурального сырья). Виды ниток (швейные, мулине). Трикотаж, нетканые материалы (общее представление), его строение и основные свойства. Строчка прямого стежка и её варианты (перевивы, наборы) и (или) строчка косого стежка и её варианты (крестик, стебельчатая, ёлочка). Лекало. Разметка с помощью лекала (простейшей выкройки). Технологическая последовательность изготовления несложного швейного изделия (разметка деталей, выкраивание деталей, отделка деталей, сшивание деталей).

Использование дополнительных материалов (например, проволока, пряжа, бусины и другие).

### **Конструирование и моделирование**

Основные и дополнительные детали. Общее представление о правилах создания гармоничной композиции. Симметрия, способы разметки и конструирования симметричных форм.

Конструирование и моделирование изделий из различных материалов по простейшему чертежу или эскизу. Подвижное соединение деталей конструкции. Внесение элементарных конструктивных изменений и дополнений в изделие.

### **Информационно-коммуникативные технологии**

Демонстрация учителем готовых материалов на информационных носителях.

Поиск информации. Интернет как источник информации.

## **УНИВЕРСАЛЬНЫЕ УЧЕБНЫЕ ДЕЙСТВИЯ**

Изучение технологии во 2 классе способствует освоению ряда универсальных учебных действий: познавательных универсальных учебных действий, коммуникативных универсальных учебных действий, регулятивных универсальных учебных действий, совместной деятельности.

### **Познавательные универсальные учебные действия**

#### **Базовые логические и исследовательские действия:**

ориентироваться в терминах, используемых в технологии (в пределах изученного);

выполнять работу в соответствии с образцом, инструкцией, устной или письменной;

выполнять действия анализа и синтеза, сравнения, группировки с учётом указанных критериев;

строить рассуждения, делать умозаключения, проверять их в практической работе;

воспроизводить порядок действий при решении учебной (практической) задачи;

осуществлять решение простых задач в умственной и материализованной форме.

#### **Работа с информацией:**

получать информацию из учебника и других дидактических материалов, использовать её в работе;

понимать и анализировать знаково-символическую информацию (чертёж, эскиз, рисунок, схема) и строить работу в соответствии с ней.

### **Коммуникативные универсальные учебные действия**

выполнять правила участия в учебном диалоге: задавать вопросы, дополнять ответы других обучающихся, высказывать своё мнение, отвечать на вопросы, проявлять уважительное отношение к одноклассникам, внимание к мнению другого;

делиться впечатлениями о прослушанном (прочитанном) тексте, рассказе учителя, о выполненной работе, созданном изделии.

### **Регулятивные универсальные учебные действия**

#### **Самоорганизация и самоконтроль:**

понимать и принимать учебную задачу;

организовывать свою деятельность;

понимать предлагаемый план действий, действовать по плану;

прогнозировать необходимые действия для получения практического результата, планировать работу;

выполнять действия контроля и оценки;

воспринимать советы, оценку учителя и других обучающихся, стараться учитывать их в работе.

#### **Совместная деятельность:**

выполнять элементарную совместную деятельность в процессе изготовления изделий, осуществлять взаимопомощь;

выполнять правила совместной работы: справедливо распределять работу, договариваться, выполнять ответственно свою часть работы, уважительно относиться к чужому мнению.

## **ПЛАНИРУЕМЫЕ РЕЗУЛЬТАТЫ**

### **ЛИЧНОСТНЫЕ РЕЗУЛЬТАТЫ**

Личностные результаты освоения программы по технологии на уровне начального общего образования достигаются в единстве учебной и воспитательной деятельности в соответствии с традиционными российскими социокультурными и духовно-нравственными ценностями, принятыми в обществе правилами и нормами поведения и способствуют процессам самопознания, самовоспитания и саморазвития, формирования внутренней позиции личности.

В результате изучения технологии на уровне начального общего образования у обучающегося будут сформированы следующие личностные результаты:

первоначальные представления о созидательном и нравственном значении труда в жизни человека и общества, уважительное отношение к труду и творчеству мастеров;

осознание роли человека и используемых им технологий в сохранении гармонического сосуществования рукотворного мира с миром природы, ответственное отношение к сохранению окружающей среды;

понимание культурно-исторической ценности традиций, отражённых в предметном мире, чувство сопричастности к культуре своего народа, уважительное отношение к культурным традициям других народов;

проявление способности к эстетической оценке окружающей предметной среды, эстетические чувства – эмоционально-положительное восприятие и понимание красоты форм и образов природных объектов, образцов мировой и отечественной художественной культуры;

проявление положительного отношения и интереса к различным видам творческой преобразующей деятельности, стремление к творческой самореализации, мотивация к творческому труду, работе на результат, способность к различным видам практической преобразующей деятельности;

проявление устойчивых волевых качества и способность к саморегуляции: организованность, аккуратность, трудолюбие, ответственность, умение справляться с доступными проблемами;

готовность вступать в сотрудничество с другими людьми с учётом этики общения, проявление толерантности и доброжелательности.

## **МЕТАПРЕДМЕТНЫЕ РЕЗУЛЬТАТЫ**

В результате изучения технологии на уровне начального общего образования у обучающегося будут сформированы познавательные универсальные учебные действия, коммуникативные универсальные учебные действия, регулятивные универсальные учебные действия, совместная деятельность.

### **Познавательные универсальные учебные действия**

#### **Базовые логические и исследовательские действия:**

У обучающегося будут сформированы следующие базовые логические и исследовательские действия как часть познавательных универсальных учебных действий:

ориентироваться в терминах и понятиях, используемых в технологии (в пределах изученного), использовать изученную терминологию в своих устных и письменных высказываниях;

осуществлять анализ объектов и изделий с выделением существенных и несущественных признаков;

сравнивать группы объектов (изделий), выделять в них общее и различия;

делать обобщения (техничко-технологического и декоративно-художественного характера) по изучаемой тематике;

использовать схемы, модели и простейшие чертежи в собственной практической творческой деятельности;

комбинировать и использовать освоенные технологии при изготовлении изделий в соответствии с технической, технологической или декоративно-художественной задачей;

понимать необходимость поиска новых технологий на основе изучения объектов и законов природы, доступного исторического и современного опыта технологической деятельности.

#### **Работа с информацией:**

осуществлять поиск необходимой для выполнения работы информации в учебнике и других доступных источниках, анализировать её и отбирать в соответствии с решаемой задачей;

анализировать и использовать знаково-символические средства представления информации для решения задач в умственной и

материализованной форме, выполнять действия моделирования, работать с моделями;

использовать средства информационно-коммуникационных технологий для решения учебных и практических задач (в том числе Интернет с контролируемым выходом), оценивать объективность информации и возможности её использования для решения конкретных учебных задач;

следовать при выполнении работы инструкциям учителя или представленным в других информационных источниках.

### **Коммуникативные универсальные учебные действия:**

вступать в диалог, задавать собеседнику вопросы, использовать реплики-уточнения и дополнения, формулировать собственное мнение и идеи, аргументированно их излагать, выслушивать разные мнения, учитывать их в диалоге;

создавать тексты-описания на основе наблюдений (рассматривания) изделий декоративно-прикладного искусства народов России;

строить рассуждения о связях природного и предметного мира, простые суждения (небольшие тексты) об объекте, его строении, свойствах и способах создания;

объяснять последовательность совершаемых действий при создании изделия.

### **Регулятивные универсальные учебные действия:**

рационально организовывать свою работу (подготовка рабочего места, поддержание и наведение порядка, уборка после работы);

выполнять правила безопасности труда при выполнении работы;

планировать работу, соотносить свои действия с поставленной целью;

устанавливать причинно-следственные связи между выполняемыми действиями и их результатами, прогнозировать действия для получения необходимых результатов;

выполнять действия контроля и оценки, вносить необходимые коррективы в действие после его завершения на основе его оценки и учёта характера сделанных ошибок;

проявлять волевую саморегуляцию при выполнении работы.

### **Совместная деятельность:**

организовывать под руководством учителя и самостоятельно совместную работу в группе: обсуждать задачу, распределять роли, выполнять функции руководителя (лидера) и подчинённого, осуществлять продуктивное сотрудничество;

проявлять интерес к работе товарищей, в доброжелательной форме комментировать и оценивать их достижения, высказывать свои предложения и пожелания, оказывать при необходимости помощь;

понимать особенности проектной деятельности, выдвигать несложные идеи решений предлагаемых проектных заданий, мысленно создавать конструктивный замысел, осуществлять выбор средств и способов для его практического воплощения, предъявлять аргументы для защиты продукта проектной деятельности.

## **ПРЕДМЕТНЫЕ РЕЗУЛЬТАТЫ**

К концу обучения *во 2 классе* обучающийся получит следующие предметные результаты по отдельным темам программы по технологии:

понимать смысл понятий «инструкционная» («технологическая») карта, «чертёж», «эскиз», «линии чертежа», «развёртка», «макет», «модель», «технология», «технологические операции», «способы обработки» и использовать их в практической деятельности;

выполнять задания по самостоятельно составленному плану;

распознавать элементарные общие правила создания рукотворного мира (прочность, удобство, эстетическая выразительность – симметрия, асимметрия, равновесие), наблюдать гармонию предметов и окружающей среды, называть характерные особенности изученных видов декоративно-прикладного искусства;

выделять, называть и применять изученные общие правила создания рукотворного мира в своей предметно-творческой деятельности;

самостоятельно готовить рабочее место в соответствии с видом деятельности, поддерживать порядок во время работы, убирать рабочее место;

анализировать задание (образец) по предложенным вопросам, памятке или инструкции, самостоятельно выполнять доступные задания с опорой на инструкционную (технологическую) карту;

самостоятельно отбирать материалы и инструменты для работы, исследовать свойства новых изучаемых материалов (толстый картон, натуральные ткани, нитки, проволока и другие);

читать простейшие чертежи (эскизы), называть линии чертежа (линия контура и надреза, линия выносная и размерная, линия сгиба, линия симметрии);

выполнять экономную разметку прямоугольника (от двух прямых углов и одного прямого угла) с помощью чертёжных инструментов (линейки, угольника) с опорой на простейший чертёж (эскиз), чертить окружность с помощью циркуля;

выполнять биговку;

выполнять построение простейшего лекала (выкройки) правильной геометрической формы и разметку деталей кроя на ткани по нему/ней;

оформлять изделия и соединять детали освоенными ручными строчками;

понимать смысл понятия «развёртка» (трёхмерного предмета), соотносить объёмную конструкцию с изображениями её развёртки;

отличать макет от модели, строить трёхмерный макет из готовой развёртки;

определять неподвижный и подвижный способ соединения деталей и выполнять подвижное и неподвижное соединения известными способами;

конструировать и моделировать изделия из различных материалов по модели, простейшему чертежу или эскизу;

решать несложные конструкторско-технологические задачи;

применять освоенные знания и практические умения (технологические, графические, конструкторские) в самостоятельной интеллектуальной и практической деятельности;

делать выбор, какое мнение принять – своё или другое, высказанное в ходе обсуждения;

выполнять работу в малых группах, осуществлять сотрудничество;

понимать особенности проектной деятельности, осуществлять под руководством учителя элементарную проектную деятельность в малых группах: разрабатывать замысел, искать пути его реализации, воплощать его в продукте, демонстрировать готовый продукт;

называть профессии людей, работающих в сфере обслуживания.





## ТЕМАТИЧЕСКОЕ ПЛАНИРОВАНИЕ 2 КЛАСС

№ п/п	Наименование разделов и тем программы	Количество часов			Электронные (цифровые) образовательные ресурсы
		Всего	Контрольные работы	Практические работы	
1	Повторение и обобщение пройденного в первом классе	1			<a href="http://www.nachalka.com">http://www.nachalka.com</a>
2	Средства художественной выразительности (композиция, цвет, форма, размер, тон, светотень, симметрия) в работах мастеров	4			<a href="http://www.nachalka.com">http://www.nachalka.com</a>
3	Биговка. Сгибание тонкого картона и плотных видов бумаги	4			
4	Технология и технологические операции ручной обработки материалов (общее представление)	1			
5	Элементы графической грамоты	2			
6	Разметка прямоугольных деталей от двух прямых углов по линейке	3			
7	Угольник – чертежный (контрольно-измерительный) инструмент. Разметка прямоугольных деталей по угольнику	1			
8	Циркуль – чертежный (контрольно-измерительный) инструмент. Разметка круглых деталей циркулем	2			

9	Подвижное и неподвижное соединение деталей. Соединение деталей изделия «щелевым замком»	5			
10	Машины на службе у человека	2			
11	Натуральные ткани. Основные свойства натуральных тканей	1			
12	Виды ниток. Их назначение, использование	1			
13	Технология изготовления швейных изделий. Лекало. Строчка косого стежка и ее варианты	6			
ОБЩЕЕ КОЛИЧЕСТВО ЧАСОВ ПО ПРОГРАММЕ		33	0	0	

## ПОУРОЧНОЕ ПЛАНИРОВАНИЕ

### 2Б КЛАСС

№ п/п	Тема урока	Количество часов			Дата изучения	Электронные цифровые образовательные ресурсы
		Всего	Контроль ные работы	Практическ ие работы		
1	Повторение и обобщение пройденного в первом классе	1			05.09.2024	<a href="https://multiurok.ru">https://multiurok.ru</a>
2	Средства художественной выразительности: цвет, форма, размер. Общее представление	1			12.09.2024	<a href="https://nsportal.ru">https://nsportal.ru</a>
3	Средства художественной выразительности: цвет в композиции	1			19.09.2024	<a href="http://www.nachalka.com">http://www.nachalka.com</a>
4	Виды цветочных композиций (центральная, вертикальная, горизонтальная)	1			26.09.2024	<a href="http://www.nachalka.com">http://www.nachalka.com</a>
5	Светотень. Способы ее получения формобразованием белых бумажных деталей	1			3.10.2024	
6	Биговка – способ сгибания тонкого картона и плотных видов бумаги	1			10.10.2024	
7	Биговка по кривым линиям	1			17.10.2024	
8	Изготовление сложных выпуклых форм на деталях из тонкого картона и плотных видов бумаги	1			24.10.2024	
9	Конструирование складной открытки со вставкой	1			7.11.2024	
10	Технология и технологические операции ручной обработки материалов (общее представление)	1			14.11.2024	
11	Линейка – чертежный (контрольно-измерительный) инструмент. Понятие «чертеж». Линии чертежа (основная толстая, тонкая, штрих и два пунктира)	1			21.11.2024	<a href="http://www.nachalka.com">http://www.nachalka.com</a>
12	Понятие «чертеж». Линии чертежа (основная толстая, тонкая, штрих и два пунктира)	1			28.11.2024	
13	Разметка прямоугольных деталей от двух прямых углов по линейке	1			05.12.2024	
14	Конструирование усложненных изделий из полос бумаги	1			12.12.2024	

15	Конструирование усложненных изделий из полос бумаги	1			19.12.2024	
16	Угольник – чертежный (контрольно-измерительный) инструмент. Разметка прямоугольных деталей по угольнику	1			26.12.2024	<a href="http://www.nachalka.com">http://www.nachalka.com</a>
17	Циркуль. Его назначение, конструкция, приемы работы. Круг, окружность, радиус	1			9.01.2024	
18	Чертеж круга. Деление круглых деталей на части. Получение секторов из круга	1			16.01.2025	
19	Подвижное и соединение деталей. Шарнир. Соединение деталей на шпильку	1			23.01.2025	
20	Подвижное соединение деталей шарнирна проволоку	1			30.01.2025	<a href="http://www.nachalka.com">http://www.nachalka.com</a>
21	Шарнирный механизм по типу игрушки-дергунчик	1			06.02.2025	
22	«Щелевой замок» - способ разъемного соединения деталей	1			13.02.2025	
23	Разъемное соединение вращающихся деталей (пропеллер)	1			20.02.2025	
24	Транспорт и машины специального назначения	1			27.02.2025	
25	Макет автомобиля	1			6.03.2025	
26	Натуральные ткани, трикотажное полотно, нетканые материалы	1			13.03.2025	
27	Виды ниток. Их назначение, использование	1			20.03.2025	
28	Строчка косого стежка. Назначение. Безузелковое закрепление нитки на ткани. Зашивания разреза	1			3.04.2025	
29	Разметка и выкраивание прямоугольного швейного изделия. Отделка вышивкой	1			10.04.2025	
30	Сборка, сшивание швейного изделия	1			17.04.2025	
31	Лекало. Разметка и выкраивание деталей швейного изделия по лекалу	1			24.04.2025	
32	Изготовление швейного изделия с отделкой вышивкой	1			15.05.2025	
33	Изготовление швейного изделия с отделкой вышивкой	1			22.05.2025	
ОБЩЕЕ КОЛИЧЕСТВО ЧАСОВ ПО ПРОГРАММЕ		33	0	0		

## **УЧЕБНО-МЕТОДИЧЕСКОЕ ОБЕСПЕЧЕНИЕ ОБРАЗОВАТЕЛЬНОГО ПРОЦЕССА**

### **ОБЯЗАТЕЛЬНЫЕ УЧЕБНЫЕ МАТЕРИАЛЫ ДЛЯ УЧЕНИКА**

Технология, 2 класс/Е.Лутцева,Т.Зуева. «Издательство «Просвещение».2023

### **МЕТОДИЧЕСКИЕ МАТЕРИАЛЫ ДЛЯ УЧИТЕЛЯ**

Технология, 2 класс/Е.Лутцева,Т.Зуева. «Издательство «Просвещение».2023

Технология, Рабочая тетрадь .2 класс/Е.Лутцева,Т.Зуева. «Издательство «Просвещение».2023

Технология, 2класс.Е.Лутцева, Т.Зуева. Методическое пособие (на сайте)

### **ЦИФРОВЫЕ ОБРАЗОВАТЕЛЬНЫЕ РЕСУРСЫ И РЕСУРСЫ СЕТИ ИНТЕРНЕТ**

<http://www.nachalka.com> <https://infourok.ru/prezentaciya-k-uroku-tehnologii-v-klasse-priroda-i-tvorchestvo-prirodnie-materiali-2189795.html>

<https://uchitelya.com/tehnologiya/22413-prezentaciya-materialy-i-instrumenty-organizaciya-rabochemo-mesta-1-klass.html>

<https://nsportal.ru/nachalnaya-shkola/vospitatelnaya-rabota/2018/01/12/prezentatsiya-v-mire-professiy><https://nsportal.ru/nachalnaya-shkola/okruzhayushchii-mir/2021/01/05/prezentatsiya-prazdniki-traditsii-i-remyosla>

<https://infourok.ru/prezentaciya-po-tehnologii-na-temu-materialy-i-oblast-ih-primeneniya-klass-1200175.html><https://nsportal.ru/nachalnaya-shkola/tehnologiya/2015/12/06/urok-tehnologii-v-1-klasse-tema-uroka-razmetka-detaley-po>

<https://nsportal.ru/nachalnaya-shkola/tehnologiya/2020/04/02/prezentatsiya-k-uroku-tehnologii-v-1-klasse><https://infourok.ru/prezentaciya-po-teme-soedinenie-detaley-iz-drevesini-kleem-1480484.html>

<https://uchitelya.com/tehnologiya/71394-prezentaciya-izgotovlenie-zakladki-s-vyshivkoy-1-klass.html><https://infourok.ru/prezentaciya-na-temu-tehnologii-obrabotki-konstrukcionnyh-materialov-5324958.html><https://nsportal.ru/nachalnaya-shkola/osnovy-bezopasnosti-zhiznedeyatelnosti/2018/12/07/prezentatsiya-pravila-bezopasnoy>

<https://nsportal.ru/nachalnaya-shkola/tehnologiya/2018/06/29/prezentatsiya-k-uroku-materialy-dlya-lepki-chto-mozhet>

<https://uchitelya.com/tehnologiya/103067-prezentaciya-prirodnaya-masterskaya-1-klass.html>

<https://infourok.ru/prezentaciya-po-tehnologii-na-temu-mir-tkanej-1-klass-4472979.html>

<https://nsportal.ru/nachalnaya-shkola/tehnologiya/2015/01/17/rabota-s-tkanyu-s-igolkoy>

<https://infourok.ru/prezentaciya-po-tehnologii-na-temu-ruchnye-stezhki-i-strochki-1klass-5563374.html><https://uchitelya.com/izo/100734-prezentaciya-izobrazhat-mozhno-v-obeme-1-klass.html>

<https://uchitelya.com/tehnologiya/143262-prezentaciya-sobiraem-izdelie-sposoby-soedineniya-detaley-igrushka-dergunchik.html>

<https://infourok.ru/biblioteka/tehnologija/klass-2/type-56>

<https://uchitelya.com/tehnologiya/1077-prezentaciya-tehnologiya-2-klass.html>

<https://nsportal.ru/nachalnaya-shkola/informatika/2020/12/28/prezentatsiya-informatsiya-i-informatsionnye-tehnologii>

## **МАТЕРИАЛЬНО-ТЕХНИЧЕСКОЕ ОБЕСПЕЧЕНИЕ ОБРАЗОВАТЕЛЬНОГО ПРОЦЕССА**

### **УЧЕБНОЕ ОБОРУДОВАНИЕ**

Оборудование рабочего места учителя.

Класная доска с набором приспособлений для крепления таблиц. Магнитная доска.

Персональный компьютер с принтером. Ксерокс.

Мультимедийный проектор.

Интерактивная доска

### **ОБОРУДОВАНИЕ ДЛЯ ПРОВЕДЕНИЯ ПРАКТИЧЕСКИХ РАБОТ**

Набор инструментов для работы с различными материалами в соответствии с программой обучения. Набор металлических конструкторов.

Набор пластмассовых конструкторов «Лего»

Набор демонстрационных материалов, коллекций (в соответствии с программой). Действующие модели механизмов.





СОГЛАСОВАНО

Протокол заседания методического  
совета МБОУ «Лицей № 13»

от 31 августа 2024 года №1

Алина Владимировна Демидова



ДОКУМЕНТ ПОДПИСАН  
ЭЛЕКТРОННОЙ ПОДПИСЬЮ

Заместитель директора по УВР  
Демидова Алина Владимировна  
Подписано: 31.08.2024г.  
Квалифицированная подпись:  
40B360942F31E16FDVEAB0E18D96FA88

СОГЛАСОВАНО

Заместитель директора по УВР

Карине Германовна Еремян

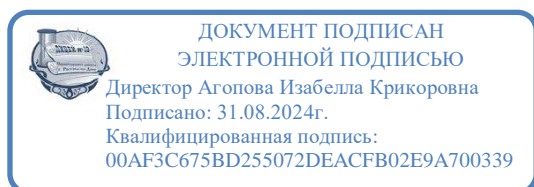
31 августа 2024 года



ДОКУМЕНТ ПОДПИСАН  
ЭЛЕКТРОННОЙ ПОДПИСЬЮ

Заместитель директора по УВР  
Еремян Карине Германовна  
Подписано: 31.08.2024г.  
Квалифицированная подпись:  
4E7BBD831EF31D995F5677F31BD2C4A0

**МИНИСТЕРСТВО ПРОСВЕЩЕНИЯ РОССИЙСКОЙ ФЕДЕРАЦИИ**  
**Министерство общего и профессионального образования Ростовской области**  
**Управление образования города Ростова-на-Дону**  
**МБОУ "Лицей № 13"**



**УТВЕРЖДЕНО**  
Директор МБОУ «Лицей № 13»  
Изабелла Крикоровна Агопова  
Приказ № 406 от «31» 08.2024г.

**РАБОЧАЯ ПРОГРАММА**

(ID 4090136)

**учебного предмета «Технология (Труд)»**

для 2 «В» класса начального общего образования

на 2024-2025 учебный год.

Составитель: Хабовец Татьяна Вячеславовна,  
учитель начальных классов.

г. Ростов-на-Дону,  
2024г.

## ПОЯСНИТЕЛЬНАЯ ЗАПИСКА

<p>Нормативные акты и учебно-методические документы, на основании которых разработана программа</p>	<p>Федеральный закон от 29.12.2012 № 273-ФЗ «Об образовании в Российской Федерации» (в действующей редакции); Федеральный закон от 19.12.2023 № 618-ФЗ «О внесении изменений в Федеральный закон «Об образовании в Российской Федерации»; Областной закон от 14.11.2013 № 26-ЗС «Об образовании в Ростовской области» (с изменениями от 05.08.2024); Приказ Министерства просвещения Российской Федерации от 31.05.2021 № 286 «Об утверждении федерального государственного образовательного стандарта начального общего образования» (Зарегистрирован 05.07.2021 № 64100); Приказ Министерства просвещения Российской Федерации № 569 от 18.07.2022 «О внесении изменений в федеральный государственный образовательный стандарт начального общего образования» (Зарегистрирован 17.08.2022 № 69676); Основная образовательная программа начального общего образования МБОУ «Лицей № 13» на 2024 – 2025 учебный год (приказ от 31.08.2024 № 407); Учебный план муниципального бюджетного общеобразовательного учреждения города Ростова-на-Дону «Лицей № 13» на 2024-2025 учебный год (приказ по МБОУ «Лицей № 13» от 31.08.2024 № 405); Календарный учебный график МБОУ «Лицей № 13» на 2024 – 2025 учебный год (приказ по МБОУ «Лицей № 13» от 22.08.2024 № 363); Рабочая программа воспитания МБОУ «Лицей № 13»;</p>
<p>Общее количество часов в год, количество часов в неделю, планируемых на изучение данного курса в соответствии с учебным планом лицея</p>	<p>В соответствии с Учебным планом МБОУ «Лицей № 13» (Приказ от 31.08.2024 № 405) на 2024 – 2025 учебный год на изучение данного курса в 2024 – 2025 учебном году отводится 34 часа (1 час в неделю), на основании Календарного учебного графика МБОУ «Лицей № 13» (Приказ от 22.08.2024 № 363) на 2024-2025 уч. год предусмотрено 33 часа, 1 час спланирован за счёт блочной подачи учебного материала.</p>

Программа по технологии на уровне начального общего образования составлена на основе требований к результатам освоения основной образовательной программы начального общего образования ФГОС НОО, а также ориентирована на целевые приоритеты духовно-нравственного развития, воспитания и социализации обучающихся, сформулированные в федеральной рабочей программе воспитания.

Основной целью программы по технологии является успешная социализация обучающихся, формирование у них функциональной грамотности на базе освоения культурологических и конструкторско-технологических знаний (о рукотворном мире и общих правилах его создания в рамках исторически меняющихся технологий) и соответствующих им практических умений.

Программа по технологии направлена на решение системы задач:

формирование общих представлений о культуре и организации трудовой деятельности как важной части общей культуры человека;

становление элементарных базовых знаний и представлений о предметном (рукотворном) мире как результате деятельности человека, его взаимодействии с миром природы, правилах и технологиях создания, исторически развивающихся и современных производствах и профессиях;

формирование основ чертёжно-графической грамотности, умения работать с простейшей технологической документацией (рисунок, чертёж, эскиз, схема);

формирование элементарных знаний и представлений о различных материалах, технологиях их обработки и соответствующих умений;

развитие сенсомоторных процессов, психомоторной координации, глазомера через формирование практических умений;

расширение культурного кругозора, развитие способности творческого использования полученных знаний и умений в практической деятельности;

развитие познавательных психических процессов и приёмов умственной деятельности посредством включения мыслительных операций в ходе выполнения практических заданий;

развитие гибкости и вариативности мышления, способностей к изобретательской деятельности;

воспитание уважительного отношения к людям труда, к культурным традициям, понимания ценности предшествующих культур, отражённых в материальном мире;

развитие социально ценных личностных качеств: организованности, аккуратности, добросовестного и ответственного отношения к работе, взаимопомощи, волевой саморегуляции, активности и инициативности;

воспитание интереса и творческого отношения к продуктивной созидательной деятельности, мотивации успеха и достижений, стремления к творческой самореализации;

становление экологического сознания, внимательного и вдумчивого отношения к окружающей природе, осознание взаимосвязи рукотворного мира с миром природы;

воспитание положительного отношения к коллективному труду, применение правил культуры общения, проявление уважения к взглядам и мнению других людей.

Содержание программы по технологии включает характеристику основных структурных единиц (модулей), которые являются общими для каждого года обучения:

1. Технологии, профессии и производства.
2. Технологии ручной обработки материалов: технологии работы с бумагой и картоном, технологии работы с пластичными материалами, технологии работы с природным материалом, технологии работы с текстильными материалами, технологии работы с другими доступными материалами (например, пластик, поролон, фольга, солома).
3. Конструирование и моделирование: работа с «Конструктором» (с учётом возможностей материально-технической базы образовательной организации), конструирование и моделирование из бумаги, картона, пластичных материалов, природных и текстильных материалов, робототехника (с учётом возможностей материально-технической базы образовательной организации).
4. Информационно-коммуникативные технологии (далее – ИКТ) (с учётом возможностей материально-технической базы образовательной организации).

В процессе освоения программы по технологии обучающиеся овладевают основами проектной деятельности, которая направлена на развитие творческих черт личности, коммуникабельности, чувства ответственности, умения искать и использовать информацию.

В программе по технологии осуществляется реализация межпредметных связей с учебными предметами: «Математика» (моделирование, выполнение расчётов, вычислений, построение форм с учетом основ геометрии, работа с геометрическими фигурами, телами, именованными числами), «Изобразительное искусство» (использование средств художественной выразительности, законов и правил декоративно-прикладного искусства и дизайна), «Окружающий мир» (природные формы и конструкции как универсальный источник инженерно-художественных идей для мастера; природа как источник сырья, этнокультурные традиции), «Родной язык» (использование важнейших видов речевой деятельности и основных типов учебных текстов в процессе анализа заданий и обсуждения результатов практической деятельности), «Литературное чтение» (работа с текстами для создания образа, реализуемого в изделии).

Общее число часов, рекомендованных для изучения технологии во 2 классе – 34 часа (1 час в неделю).

## СОДЕРЖАНИЕ УЧЕБНОГО ПРЕДМЕТА

### 2 КЛАСС

#### **Технологии, профессии и производства**

Рукотворный мир – результат труда человека. Элементарные представления об основном принципе создания мира вещей: прочность конструкции, удобство использования, эстетическая выразительность. Средства художественной выразительности (композиция, цвет, тон и другие). Изготовление изделий с учётом данного принципа. Общее представление о технологическом процессе: анализ устройства и назначения изделия, выстраивание последовательности практических действий и технологических операций, подбор материалов и инструментов, экономная разметка, обработка с целью получения (выделения) деталей, сборка, отделка изделия, проверка изделия в действии, внесение необходимых дополнений и изменений. Изготовление изделий из различных материалов с соблюдением этапов технологического процесса.

Традиции и современность. Новая жизнь древних профессий. Совершенствование их технологических процессов. Мастера и их профессии, правила мастера. Культурные традиции. Техника на службе человеку.

Элементарная творческая и проектная деятельность (создание замысла, его детализация и воплощение). Несложные коллективные, групповые проекты.

#### **Технологии ручной обработки материалов**

Многообразие материалов, их свойств и их практическое применение в жизни. Исследование и сравнение элементарных физических, механических и технологических свойств различных материалов. Выбор материалов по их декоративно-художественным и конструктивным свойствам.

Называние и выполнение основных технологических операций ручной обработки материалов в процессе изготовления изделия: разметка деталей (с помощью линейки (угольника, циркуля), формообразование деталей (сгибание, складывание тонкого картона и плотных видов бумаги и другое), сборка изделия (сшивание). Подвижное соединение деталей изделия. Использование соответствующих способов обработки материалов в зависимости от вида и назначения изделия.

Виды условных графических изображений: рисунок, простейший чертёж, эскиз, схема. Чертёжные инструменты – линейка (угольник,

циркуль). Их функциональное назначение, конструкция. Приёмы безопасной работы колющими (циркуль) инструментами.

Технология обработки бумаги и картона. Назначение линий чертежа (контур, линия разреза, сгиба, выносная, размерная). Чтение условных графических изображений. Построение прямоугольника от двух прямых углов (от одного прямого угла). Разметка деталей с опорой на простейший чертёж, эскиз. Изготовление изделий по рисунку, простейшему чертежу или эскизу, схеме. Использование измерений, вычислений и построений для решения практических задач. Сгибание и складывание тонкого картона и плотных видов бумаги – биговка. Подвижное соединение деталей на проволоку, толстую нитку.

Технология обработки текстильных материалов. Строение ткани (поперечное и продольное направление нитей). Ткани и нитки растительного происхождения (полученные на основе натурального сырья). Виды ниток (швейные, мулине). Трикотаж, нетканые материалы (общее представление), его строение и основные свойства. Строчка прямого стежка и её варианты (перевивы, наборы) и (или) строчка косого стежка и её варианты (крестик, стебельчатая, ёлочка). Лекало. Разметка с помощью лекала (простейшей выкройки). Технологическая последовательность изготовления несложного швейного изделия (разметка деталей, выкраивание деталей, отделка деталей, сшивание деталей).

Использование дополнительных материалов (например, проволока, пряжа, бусины и другие).

### **Конструирование и моделирование**

Основные и дополнительные детали. Общее представление о правилах создания гармоничной композиции. Симметрия, способы разметки и конструирования симметричных форм.

Конструирование и моделирование изделий из различных материалов по простейшему чертежу или эскизу. Подвижное соединение деталей конструкции. Внесение элементарных конструктивных изменений и дополнений в изделие.

### **Информационно-коммуникативные технологии**

Демонстрация учителем готовых материалов на информационных носителях.

Поиск информации. Интернет как источник информации.

### **УНИВЕРСАЛЬНЫЕ УЧЕБНЫЕ ДЕЙСТВИЯ**

Изучение технологии во 2 классе способствует освоению ряда универсальных учебных действий: познавательных универсальных учебных

действий, коммуникативных универсальных учебных действий, регулятивных универсальных учебных действий, совместной деятельности.

### **Познавательные универсальные учебные действия**

#### **Базовые логические и исследовательские действия:**

ориентироваться в терминах, используемых в технологии (в пределах изученного);

выполнять работу в соответствии с образцом, инструкцией, устной или письменной;

выполнять действия анализа и синтеза, сравнения, группировки с учётом указанных критериев;

строить рассуждения, делать умозаключения, проверять их в практической работе;

воспроизводить порядок действий при решении учебной (практической) задачи;

осуществлять решение простых задач в умственной и материализованной форме.

#### **Работа с информацией:**

получать информацию из учебника и других дидактических материалов, использовать её в работе;

понимать и анализировать знаково-символическую информацию (чертёж, эскиз, рисунок, схема) и строить работу в соответствии с ней.

### **Коммуникативные универсальные учебные действия**

выполнять правила участия в учебном диалоге: задавать вопросы, дополнять ответы других обучающихся, высказывать своё мнение, отвечать на вопросы, проявлять уважительное отношение к одноклассникам, внимание к мнению другого;

делиться впечатлениями о прослушанном (прочитанном) тексте, рассказе учителя, о выполненной работе, созданном изделии.

### **Регулятивные универсальные учебные действия**

#### **Самоорганизация и самоконтроль:**

понимать и принимать учебную задачу;

организовывать свою деятельность;

понимать предлагаемый план действий, действовать по плану;

прогнозировать необходимые действия для получения практического результата, планировать работу;

выполнять действия контроля и оценки;

воспринимать советы, оценку учителя и других обучающихся, стараться учитывать их в работе.



### **Совместная деятельность:**

выполнять элементарную совместную деятельность в процессе изготовления изделий, осуществлять взаимопомощь;

выполнять правила совместной работы: справедливо распределять работу, договариваться, выполнять ответственно свою часть работы, уважительно относиться к чужому мнению.

## **ПЛАНИРУЕМЫЕ РЕЗУЛЬТАТЫ ОСВОЕНИЯ ПРОГРАММЫ ПО ТЕХНОЛОГИИ НА УРОВНЕ НАЧАЛЬНОГО ОБЩЕГО ОБРАЗОВАНИЯ**

### **ЛИЧНОСТНЫЕ РЕЗУЛЬТАТЫ**

Личностные результаты освоения программы по технологии на уровне начального общего образования достигаются в единстве учебной и воспитательной деятельности в соответствии с традиционными российскими социокультурными и духовно-нравственными ценностями, принятыми в обществе правилами и нормами поведения и способствуют процессам самопознания, самовоспитания и саморазвития, формирования внутренней позиции личности.

В результате изучения технологии на уровне начального общего образования у обучающегося будут сформированы следующие личностные результаты:

первоначальные представления о созидательном и нравственном значении труда в жизни человека и общества, уважительное отношение к труду и творчеству мастеров;

осознание роли человека и используемых им технологий в сохранении гармонического сосуществования рукотворного мира с миром природы, ответственное отношение к сохранению окружающей среды;

понимание культурно-исторической ценности традиций, отражённых в предметном мире, чувство сопричастности к культуре своего народа, уважительное отношение к культурным традициям других народов;

проявление способности к эстетической оценке окружающей предметной среды, эстетические чувства – эмоционально-положительное восприятие и понимание красоты форм и образов природных объектов, образцов мировой и отечественной художественной культуры;

проявление положительного отношения и интереса к различным видам творческой преобразующей деятельности, стремление к творческой

самореализации, мотивация к творческому труду, работе на результат, способность к различным видам практической преобразующей деятельности;

проявление устойчивых волевых качества и способность к саморегуляции: организованность, аккуратность, трудолюбие, ответственность, умение справляться с доступными проблемами;

готовность вступать в сотрудничество с другими людьми с учётом этики общения, проявление толерантности и доброжелательности.

## **МЕТАПРЕДМЕТНЫЕ РЕЗУЛЬТАТЫ**

В результате изучения технологии на уровне начального общего образования у обучающегося будут сформированы познавательные универсальные учебные действия, коммуникативные универсальные учебные действия, регулятивные универсальные учебные действия, совместная деятельность.

### **Познавательные универсальные учебные действия**

#### **Базовые логические и исследовательские действия:**

У обучающегося будут сформированы следующие базовые логические и исследовательские действия как часть познавательных универсальных учебных действий:

ориентироваться в терминах и понятиях, используемых в технологии (в пределах изученного), использовать изученную терминологию в своих устных и письменных высказываниях;

осуществлять анализ объектов и изделий с выделением существенных и несущественных признаков;

сравнивать группы объектов (изделий), выделять в них общее и различия;

делать обобщения (технико-технологического и декоративно-художественного характера) по изучаемой тематике;

использовать схемы, модели и простейшие чертежи в собственной практической творческой деятельности;

комбинировать и использовать освоенные технологии при изготовлении изделий в соответствии с технической, технологической или декоративно-художественной задачей;

понимать необходимость поиска новых технологий на основе изучения объектов и законов природы, доступного исторического и современного опыта технологической деятельности.

#### **Работа с информацией:**

осуществлять поиск необходимой для выполнения работы информации в учебнике и других доступных источниках, анализировать её и отбирать в соответствии с решаемой задачей;

анализировать и использовать знаково-символические средства представления информации для решения задач в умственной и материализованной форме, выполнять действия моделирования, работать с моделями;

использовать средства информационно-коммуникационных технологий для решения учебных и практических задач (в том числе Интернет с контролируемым выходом), оценивать объективность информации и возможности её использования для решения конкретных учебных задач;

следовать при выполнении работы инструкциям учителя или представленным в других информационных источниках.

### **Коммуникативные универсальные учебные действия:**

вступать в диалог, задавать собеседнику вопросы, использовать реплики-уточнения и дополнения, формулировать собственное мнение и идеи, аргументированно их излагать, выслушивать разные мнения, учитывать их в диалоге;

создавать тексты-описания на основе наблюдений (рассматривания) изделий декоративно-прикладного искусства народов России;

строить рассуждения о связях природного и предметного мира, простые суждения (небольшие тексты) об объекте, его строении, свойствах и способах создания;

объяснять последовательность совершаемых действий при создании изделия.

### **Регулятивные универсальные учебные действия:**

рационально организовывать свою работу (подготовка рабочего места, поддержание и наведение порядка, уборка после работы);

выполнять правила безопасности труда при выполнении работы;

планировать работу, соотносить свои действия с поставленной целью;

устанавливать причинно-следственные связи между выполняемыми действиями и их результатами, прогнозировать действия для получения необходимых результатов;

выполнять действия контроля и оценки, вносить необходимые коррективы в действие после его завершения на основе его оценки и учёта характера сделанных ошибок;

проявлять волевую саморегуляцию при выполнении работы.

### **Совместная деятельность:**

организовывать под руководством учителя и самостоятельно совместную работу в группе: обсуждать задачу, распределять роли, выполнять функции руководителя (лидера) и подчинённого, осуществлять продуктивное сотрудничество;

проявлять интерес к работе товарищей, в доброжелательной форме комментировать и оценивать их достижения, высказывать свои предложения и пожелания, оказывать при необходимости помощь;

понимать особенности проектной деятельности, выдвигать несложные идеи решений предлагаемых проектных заданий, мысленно создавать конструктивный замысел, осуществлять выбор средств и способов для его практического воплощения, предъявлять аргументы для защиты продукта проектной деятельности.

### **ПРЕДМЕТНЫЕ РЕЗУЛЬТАТЫ**

К концу обучения *во 2 классе* обучающийся получит следующие предметные результаты по отдельным темам программы по технологии:

понимать смысл понятий «инструкционная» («технологическая») карта, «чертёж», «эскиз», «линии чертежа», «развёртка», «макет», «модель», «технология», «технологические операции», «способы обработки» и использовать их в практической деятельности;

выполнять задания по самостоятельно составленному плану;

распознавать элементарные общие правила создания рукотворного мира (прочность, удобство, эстетическая выразительность – симметрия, асимметрия, равновесие), наблюдать гармонию предметов и окружающей среды, называть характерные особенности изученных видов декоративно-прикладного искусства;

выделять, называть и применять изученные общие правила создания рукотворного мира в своей предметно-творческой деятельности;

самостоятельно готовить рабочее место в соответствии с видом деятельности, поддерживать порядок во время работы, убирать рабочее место;

анализировать задание (образец) по предложенным вопросам, памятке или инструкции, самостоятельно выполнять доступные задания с опорой на инструкционную (технологическую) карту;

самостоятельно отбирать материалы и инструменты для работы, исследовать свойства новых изучаемых материалов (толстый картон, натуральные ткани, нитки, проволока и другие);

читать простейшие чертежи (эскизы), называть линии чертежа (линия контура и надреза, линия выносная и размерная, линия сгиба, линия симметрии);

выполнять экономную разметку прямоугольника (от двух прямых углов и одного прямого угла) с помощью чертёжных инструментов (линейки, угольника) с опорой на простейший чертёж (эскиз), чертить окружность с помощью циркуля;

выполнять биговку;

выполнять построение простейшего лекала (выкройки) правильной геометрической формы и разметку деталей кроя на ткани по нему/ней;

оформлять изделия и соединять детали освоенными ручными строчками;

понимать смысл понятия «развёртка» (трёхмерного предмета), соотносить объёмную конструкцию с изображениями её развёртки;

отличать макет от модели, строить трёхмерный макет из готовой развёртки;

определять неподвижный и подвижный способ соединения деталей и выполнять подвижное и неподвижное соединения известными способами;

конструировать и моделировать изделия из различных материалов по модели, простейшему чертежу или эскизу;

решать несложные конструкторско-технологические задачи;

применять освоенные знания и практические умения (технологические, графические, конструкторские) в самостоятельной интеллектуальной и практической деятельности;

делать выбор, какое мнение принять – своё или другое, высказанное в ходе обсуждения;

выполнять работу в малых группах, осуществлять сотрудничество;

понимать особенности проектной деятельности, осуществлять под руководством учителя элементарную проектную деятельность в малых группах: разрабатывать замысел, искать пути его реализации, воплощать его в продукте, демонстрировать готовый продукт;

называть профессии людей, работающих в сфере обслуживания.

## ТЕМАТИЧЕСКОЕ ПЛАНИРОВАНИЕ

### 2 КЛАСС

№ п/п	Наименование разделов и тем программы	Количество часов			Электронные (цифровые) образовательные ресурсы
		Всего	Контрольные работы	Практические работы	
1	Повторение и обобщение пройденного в первом классе	1			
2	Средства художественной выразительности (композиция, цвет, форма, размер, тон, светотень, симметрия) в работах мастеров	4			
3	Биговка. Сгибание тонкого картона и плотных видов бумаги	4			
4	Технология и технологические операции ручной обработки материалов (общее представление)	1			
5	Элементы графической грамоты	2			
6	Разметка прямоугольных деталей от двух прямых углов по линейке	3			
7	Угольник – чертежный (контрольно-измерительный) инструмент. Разметка прямоугольных деталей по угольнику	1			
8	Циркуль – чертежный (контрольно-измерительный) инструмент. Разметка круглых деталей циркулем	2			
9	Подвижное и неподвижное соединение	5			

	деталей. Соединение деталей изделия «щелевым замком»				
10	Машины на службе у человека	2			
11	Натуральные ткани. Основные свойства натуральных тканей	1			
12	Виды ниток. Их назначение, использование	1			
13	Технология изготовления швейных изделий. Лекало. Строчка косого стежка и ее варианты	6			
14	Резервное время	1			
ОБЩЕЕ КОЛИЧЕСТВО ЧАСОВ ПО ПРОГРАММЕ		34	0	0	

## ПОУРОЧНОЕ ПЛАНИРОВАНИЕ 2В КЛАСС

№ п/п	Тема урока	Количество часов			Дата изучения	Электронные цифровые образовательные ресурсы
		Всего	Контроль ные работы	Прак тичес кие работ ы		
1	Повторение и обобщение пройденного в первом классе	1			2.09.2024	Российская электронная школа <a href="https://resh.edu.ru/subject/8/1/">https://resh.edu.ru/subject/8/1/</a>
2	Средства художественной выразительности: цвет, форма, размер. Общее представление	1			9.09.2024	Российская электронная школа <a href="https://resh.edu.ru/subject/8/1/">https://resh.edu.ru/subject/8/1/</a>
3	Средства художественной выразительности: цвет в композиции	1			16.09.2024	Российская электронная школа <a href="https://resh.edu.ru/subject/8/1/">https://resh.edu.ru/subject/8/1/</a>
4	Виды цветочных композиций (центральная, вертикальная, горизонтальная)	1			23.09.2024	Российская электронная школа <a href="https://resh.edu.ru/subject/8/1/">https://resh.edu.ru/subject/8/1/</a>
5	Светотень. Способы ее получения формообразованием белых бумажных деталей	1			30.09.2024	Российская электронная школа <a href="https://resh.edu.ru/subject/8/1/">https://resh.edu.ru/subject/8/1/</a>
6	Биговка – способ сгибания тонкого картона и плотных видов бумаги	1			7.10.2024	Российская электронная школа <a href="https://resh.edu.ru/subject/8/1/">https://resh.edu.ru/subject/8/1/</a>
7	Биговка по кривым линиям	1			14.10.2024	Российская электронная школа <a href="https://resh.edu.ru/subject/8/1/">https://resh.edu.ru/subject/8/1/</a>
8	Изготовление сложных выпуклых форм на деталях из тонкого картона и плотных видов бумаги	1			21.10.2024	Российская электронная школа <a href="https://resh.edu.ru/subject/8/1/">https://resh.edu.ru/subject/8/1/</a>
9	Конструирование складной открытки со вставкой	1			11.11.2024	Российская электронная школа <a href="https://resh.edu.ru/subject/8/1/">https://resh.edu.ru/subject/8/1/</a>



10	Технология и технологические операции ручной обработки материалов (общее представление)	1			18.11.2024	Российская электронная школа <a href="https://resh.edu.ru/subject/8/1/">https://resh.edu.ru/subject/8/1/</a>
11	Линейка – чертежный (контрольно-измерительный) инструмент. Понятие «чертеж». Линии чертежа (основная толстая, тонкая, штрих и два пунктира)	1			25.11.2024	Российская электронная школа <a href="https://resh.edu.ru/subject/8/1/">https://resh.edu.ru/subject/8/1/</a>
12	Понятие «чертеж». Линии чертежа (основная толстая, тонкая, штрих и два пунктира)	1			2.12.2024	Российская электронная школа <a href="https://resh.edu.ru/subject/8/1/">https://resh.edu.ru/subject/8/1/</a>
13	Разметка прямоугольных деталей от двух прямых углов по линейке	1			9.12.2024	Российская электронная школа <a href="https://resh.edu.ru/subject/8/1/">https://resh.edu.ru/subject/8/1/</a>
14	Конструирование усложненных изделий из полос бумаги	1			16.12.2024	Российская электронная школа <a href="https://resh.edu.ru/subject/8/1/">https://resh.edu.ru/subject/8/1/</a>
15	Конструирование усложненных изделий из полос бумаги	1			23.12.2024	Российская электронная школа <a href="https://resh.edu.ru/subject/8/1/">https://resh.edu.ru/subject/8/1/</a>
16	Угольник – чертежный (контрольно-измерительный) инструмент. Разметка прямоугольных деталей по угольнику	1			13.01.2025	Российская электронная школа <a href="https://resh.edu.ru/subject/8/1/">https://resh.edu.ru/subject/8/1/</a>
17	Циркуль. Его назначение, конструкция, приемы работы. Круг, окружность, радиус	1			20.01.2025	Российская электронная школа <a href="https://resh.edu.ru/subject/8/1/">https://resh.edu.ru/subject/8/1/</a>
18	Чертеж круга. Деление круглых деталей на части. Получение секторов из круга	1			27.01.2025	Российская электронная школа <a href="https://resh.edu.ru/subject/8/1/">https://resh.edu.ru/subject/8/1/</a>
19	Подвижное и соединение деталей. Шарнир. Соединение деталей на шпильку	1			3.02.2025	Российская электронная школа <a href="https://resh.edu.ru/subject/8/1/">https://resh.edu.ru/subject/8/1/</a>
20	Подвижное соединение деталей шарнирно проволоку	1			10.02.2025	Российская электронная школа <a href="https://resh.edu.ru/subject/8/1/">https://resh.edu.ru/subject/8/1/</a>
21	Шарнирный механизм по типу игрушки-дергунчик	1			17.02.2025	Российская электронная школа <a href="https://resh.edu.ru/subject/8/1/">https://resh.edu.ru/subject/8/1/</a>

22	«Щелевой замок» - способ разъемного соединения деталей	1			24.02.2025	Российская электронная школа <a href="https://resh.edu.ru/subject/8/1/">https://resh.edu.ru/subject/8/1/</a>
23	Разъемное соединение вращающихся деталей (пропеллер)	1			3.03.2025	Российская электронная школа <a href="https://resh.edu.ru/subject/8/1/">https://resh.edu.ru/subject/8/1/</a>
24	Транспорт и машины специального назначения	1			10.03.2025	Российская электронная школа <a href="https://resh.edu.ru/subject/8/1/">https://resh.edu.ru/subject/8/1/</a>
25	Макет автомобиля	1			17.03.2025	Российская электронная школа <a href="https://resh.edu.ru/subject/8/1/">https://resh.edu.ru/subject/8/1/</a>
26	Натуральные ткани, трикотажное полотно, нетканые материалы	1			7.04.2025	Российская электронная школа <a href="https://resh.edu.ru/subject/8/1/">https://resh.edu.ru/subject/8/1/</a>
27	Виды ниток. Их назначение, использование	1			14.04.2025	Российская электронная школа <a href="https://resh.edu.ru/subject/8/1/">https://resh.edu.ru/subject/8/1/</a>
28	Строчка косого стежка. Назначение. Безузелковое закрепление нитки на ткани. Зашивания разреза	1			21.04.2025	Российская электронная школа <a href="https://resh.edu.ru/subject/8/1/">https://resh.edu.ru/subject/8/1/</a>
29	Разметка и выкраивание прямоугольного швейного изделия. Отделка вышивкой	1			28.04.2025	Российская электронная школа <a href="https://resh.edu.ru/subject/8/1/">https://resh.edu.ru/subject/8/1/</a>
30	Сборка, сшивание швейного изделия	1			5.05.2025	Российская электронная школа <a href="https://resh.edu.ru/subject/8/1/">https://resh.edu.ru/subject/8/1/</a>
31	Лекало. Разметка и выкраивание деталей швейного изделия по лекалу	1			12.05.2025	Российская электронная школа <a href="https://resh.edu.ru/subject/8/1/">https://resh.edu.ru/subject/8/1/</a>
32	Изготовление швейного изделия с отделкой вышивкой	1			19.05.2025	Российская электронная школа <a href="https://resh.edu.ru/subject/8/1/">https://resh.edu.ru/subject/8/1/</a>
33	Изготовление швейного изделия с отделкой вышивкой	1			26.05.2025	Российская электронная школа <a href="https://resh.edu.ru/subject/8/1/">https://resh.edu.ru/subject/8/1/</a>
ОБЩЕЕ КОЛИЧЕСТВО ЧАСОВ ПО ПРОГРАММЕ		33	0	0		

**УЧЕБНО-МЕТОДИЧЕСКОЕ ОБЕСПЕЧЕНИЕ  
ОБРАЗОВАТЕЛЬНОГО ПРОЦЕССА  
ОБЯЗАТЕЛЬНЫЕ УЧЕБНЫЕ МАТЕРИАЛЫ ДЛЯ УЧЕНИКА**

Технология, 2 класс/ Лутцева Е.А., Зуева Т.П., Акционерное общество

«Издательство «Просвещение»

**МЕТОДИЧЕСКИЕ МАТЕРИАЛЫ ДЛЯ УЧИТЕЛЯ**

Татьяна Максимова: Технология. 2 класс. Поурочные разработки.

Лутцева, Зуева: Технология. 2 класс. Методическое пособие с поурочными разработками. Пособие для учителей. ФГОС

**ЦИФРОВЫЕ ОБРАЗОВАТЕЛЬНЫЕ РЕСУРСЫ И РЕСУРСЫ СЕТИ  
ИНТЕРНЕТ**

Российская электронная школа <https://resh.edu.ru/subject/8/1/>



СОГЛАСОВАНО

Протокол заседания методического  
совета МБОУ «Лицей № 13»

от 31 августа 2024 года №1

Алина Владимировна Демидова



ДОКУМЕНТ ПОДПИСАН  
ЭЛЕКТРОННОЙ ПОДПИСЬЮ  
Заместитель директора по УВР  
Демидова Алина Владимировна  
Подписано: 31.08.2024г.  
Квалифицированная подпись:  
40B360942F31E16FDBEAB0E18D96FA88

СОГЛАСОВАНО

Заместитель директора по УВР

Карине Германовна Еремян

31 августа 2024 года



ДОКУМЕНТ ПОДПИСАН  
ЭЛЕКТРОННОЙ ПОДПИСЬЮ  
Заместитель директора по УВР  
Еремян Карине Германовна  
Подписано: 31.08.2024г.  
Квалифицированная подпись:  
4E7BBD831EF31D995F5677F31BD2C4A0